

# ЕС ЦЕЙЛОН СУ

РАННИЙ ГИБРИД



ПРЕИМУЩЕСТВА

ТЕХНОЛОГИЯ Экспресс™

ХОРОШИЙ АГРОНОМИЧЕСКИЙ ПРОФИЛЬ

ПРОДУКТИВНОСТЬ В ЛЮБОЙ СИТУАЦИИ

ПРЕВОСХОДНЫЙ РАННИЙ СТАРТ

ТОЛЕРАНТНОСТЬ КО ВСЕМ РАСАМ ЛМР

ХАРАКТЕРИСТИКИ

СКОРОСПЕЛОСТЬ

- 🌱 Цветение: среднераннее
- 🌱 Созревание: раннее

МОРФОЛОГИЯ

- 🌱 Высота растения: высокое
- 🌱 Корзинка: опущенная

ТИП ГИБРИДА

- 🌱 Линолевый

РЕКОМЕНДАЦИИ

- Густота к уборке:
  - засушливые условия: 50-55 тыс. растений/га
  - зона достаточного увлажнения: 55-60 тыс. растений/га



## ЗАРАЗИХОУСТОЙЧИВОСТЬ



\*Применение гербицида обязательно, без использования гербицида существует вероятность поражения заразой



## КАЧЕСТВЕННЫЕ ХАРАКТЕРИСТИКИ

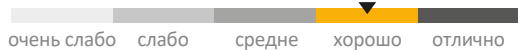
Масличность 49-51%

Источник: внутренняя база Lidea

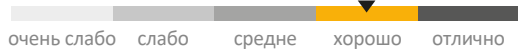


## АГРОНОМИЧЕСКИЙ ПРОФИЛЬ

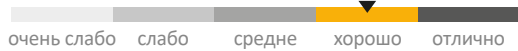
ТОЛЕРАНТНОСТЬ К ФОМОПСИСУ




ТОЛЕРАНТНОСТЬ К ВЕРТИЦИЛЛЕЗУ



ТОЛЕРАНТНОСТЬ К БЕЛОЙ ГНИЛИ




ТОЛЕРАНТНОСТЬ К ПЕПЕЛЬНОЙ ГНИЛИ




ТОЛЕРАНТНОСТЬ К РЖАВЧИНЕ



УСТОЙЧИВОСТЬ К ПОЛЕГАНИЮ



НАЧАЛЬНЫЕ ТЕМПЫ РОСТА



Жарко и сухо



Средний стресс



Без стрессов



Холодно и влажно

☐ экстенсивная методика ☑ среднеинтенсивная ☑ интензивная

■ Гибрид прекрасно адаптирован к ситуации

■ Гибрид адаптирован к ситуации

■ Гибрид слабо адаптирован к ситуации

■ Гибрид не адаптирован к ситуации

Данные, приведенные в документе, представлены для ознакомления и могут меняться в зависимости от агрофона, климатических условий, технологии выращивания