

# ЛИД 1044Л СУ

СРЕДНЕРАННИЙ ГИБРИД



ПРЕИМУЩЕСТВА

ТЕХНОЛОГИЯ Экспресс™

ВЫСОКОМАСЛИЧНЫЙ ГИБРИД

СТАБИЛЬНЫЙ В РЕАЛИЗАЦИИ ПОТЕНЦИАЛА УРОЖАЙНОСТИ

ТОЛЕРАНТНЫЙ К ФОМОПСИСУ И ПЕПЕЛЬНОЙ ГНИЛИ

ХАРАКТЕРИСТИКИ

СКОРОСПЕЛОСТЬ

- 🌱 Цветение: позднее
- 🌱 Созревание: среднераннее

МОРФОЛОГИЯ

- 🌱 Высота растения: высокое
- 🌱 Корзинка: полуопущенная

ТИП ГИБРИДА

- 🌱 Линолевый

РЕКОМЕНДАЦИИ

- Густота к уборке:
  - засушливые условия: 55-60 тыс. растений/га
  - зона достаточного увлажнения: 60-65 тыс. растений/га



## ЗАРАЗИХОУСТОЙЧИВОСТЬ



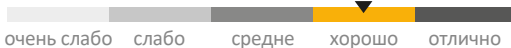
## КАЧЕСТВЕННЫЕ ХАРАКТЕРИСТИКИ

Масличность 49-51%  
Источник: внутренняя база Lidea



## АГРОНОМИЧЕСКИЙ ПРОФИЛЬ

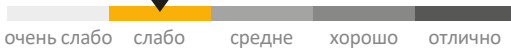
ТОЛЕРАНТНОСТЬ К ФОМОПСИСУ



ТОЛЕРАНТНОСТЬ К ВЕРТИЦИЛЛЕЗУ



ТОЛЕРАНТНОСТЬ К БЕЛОЙ ГНИЛИ



ТОЛЕРАНТНОСТЬ К ПЕПЕЛЬНОЙ ГНИЛИ



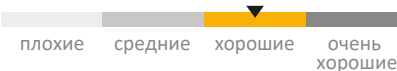
ТОЛЕРАНТНОСТЬ К РЖАВЧИНЕ



УСТОЙЧИВОСТЬ К ПОЛЕГАНИЮ



## НАЧАЛЬНЫЕ ТЕМПЫ РОСТА



Данные, приведенные в документе, предоставлены для ознакомления и могут меняться в зависимости от агрофона, климатических условий, технологии выращивания