

ЛИД 5053Л СУ

СРЕДНЕСПЕЛЫЙ ГИБРИД



ПРЕИМУЩЕСТВА

ТЕХНОЛОГИЯ Экспресс™

ВЫСОКИЙ ПОТЕНЦИАЛ УРОЖАЙНОСТИ

ХОРОШАЯ ТОЛЕРАНТНОСТЬ К ОСНОВНЫМ ЗАБОЛЕВАНИЯМ

ТОЛЕРАНТЕН КО ВСЕМ ИЗВЕСТНЫМ РАСАМ ЛМР

ХАРАКТЕРИСТИКИ

СКОРОСПЕЛОСТЬ

- 🌱 Цветение: среднепозднее
- 🌱 Созревание: среднераннее

МОРФОЛОГИЯ

- 🌱 Высота растения: среднее
- 🌱 Корзинка: полуопущенная

ТИП ГИБРИДА

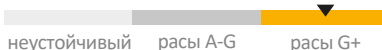
- 🌱 Линолевый

РЕКОМЕНДАЦИИ

- Густота к уборке:
 - засушливые условия: 55-60 тыс. растений/га
 - зона достаточного увлажнения: 60-65 тыс. растений/га



ЗАРАЗИХОУСТОЙЧИВОСТЬ



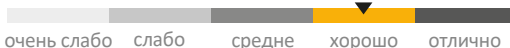
КАЧЕСТВЕННЫЕ ХАРАКТЕРИСТИКИ

Масличность 47-49%
Источник: внутренняя база Lidea

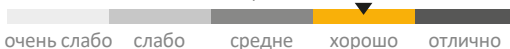


АГРОНОМИЧЕСКИЙ ПРОФИЛЬ

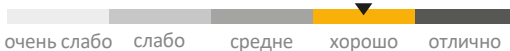
ТОЛЕРАНТНОСТЬ К ФОМОПИСУ



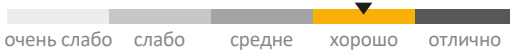
ТОЛЕРАНТНОСТЬ К ВЕРТИЦИЛЛЕЗУ



ТОЛЕРАНТНОСТЬ К БЕЛОЙ ГНИЛИ



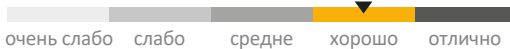
ТОЛЕРАНТНОСТЬ К ПЕПЕЛЬНОЙ ГНИЛИ



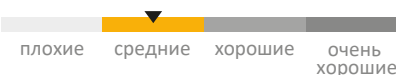
ТОЛЕРАНТНОСТЬ К РЖАВЧИНЕ



УСТОЙЧИВОСТЬ К ПОЛЕГАНИЮ



НАЧАЛЬНЫЕ ТЕМПЫ РОСТА



Данные, приведенные в документе, предоставлены для ознакомления и могут меняться в зависимости от агрофона, климатических условий, технологии выращивания